


NOVA  
2025



Prodotto in Italia



# Hospitality

**Collezione Hotel e B&B**

Qualità e comfort per un'esperienza unica



## **La collezione completa:**

### **Materassi**

- Molle indipendenti Pag. 4
- Molle classiche Bonnel Pag. 9
- Schiumati Pag. 13

### **Basi letto**

- Sommier Pag. 20
- Reti Pag. 25

### **Topper**

- Memory Pag. 31
- Fibra Pag. 32

### **Cuscini**

- Schiumati Pag. 35
- Classici Pag. 36

### **Protezione materassi e cuscini**

- Coprimaterassi Pag. 39
- Copricuscini Pag. 41

### **Trapunte e coperte**

- Trapunte Pag. 44
- Coperte Pag. 44

Hospitality

# La migliore esperienza per i tuoi ospiti

La nostra linea notte è progettata per offrire agli ospiti il massimo comfort, con soluzioni certificate 1IM, garanzia di sicurezza e prestazioni superiori. Crediamo che un sonno di qualità contribuisca in modo fondamentale alla soddisfazione del cliente, migliorando la loro esperienza complessiva e rafforzando la tua reputazione.

Per adattarsi perfettamente alle esigenze del settore alberghiero ogni componente della nostra linea è concepito per rispettare tre parametri fondamentali: durata, igiene e comfort.



HOSPITALITY  
2025

**Ignifughi certificati 1IM**

Prodotto in Italia




# MATERASSI

## Molle indipendenti

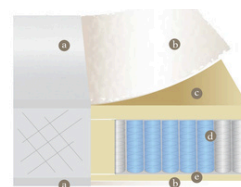
**DELUXE SUITE**

COMFORT: **ACCOGLIENTE - MEDIO**



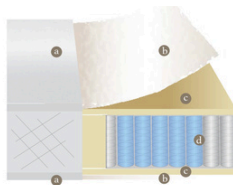
**DELUXE PLUS**

COMFORT: **ACCOGLIENTE - MEDIO**




**DELUXE**

COMFORT: **MEDIO - SOSTENUTO**




**EDISON MEMORY ROYALE**

COMFORT: **MEDIO**




**EDISON MEMORY**

COMFORT: **MEDIO**




**DARWIN ROYALE**

COMFORT: **MEDIO - SOSTENUTO**



**DARWIN**

COMFORT: **MEDIO - SOSTENUTO**



## DELUXE SUITE



COMFORT: **ACCOGLIENTE - MEDIO**

A M S ST

PORTANZA MATERASSO: **60 - 90 KG**

50 60 70 80 90 100 110 120

buono ottimo non consigliato



28 CM



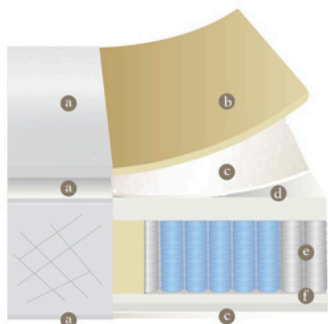
**MOLLE  
INDIPENDENTI**



**COVER  
SFODERABILE**

### DESCRIZIONE

Cover in tessuto Jacquard  
Tessuto antiusura e antibatterico  
Imbottitura anallergica 500 gr./mq  
Molle indipendenti a 7 zone con rinforzo (n. 270/mq)  
Topper incorporato  
Cerniera perimetrale



**CERNIERA UNIONE MATERASSI SINGOLI (SU RICHIESTA)**

MISURE DISPONIBILI

Lunghezza	190 - 195 - 200									
Larghezza	80	85	90	100	120	140	160	165/170	180	200

## DELUXE PLUS



COMFORT: **ACCOGLIENTE - MEDIO**

A M S ST

PORTANZA MATERASSO: **60 - 90 KG**

50 60 70 80 90 100 110 120

buono ottimo non consigliato



25 CM



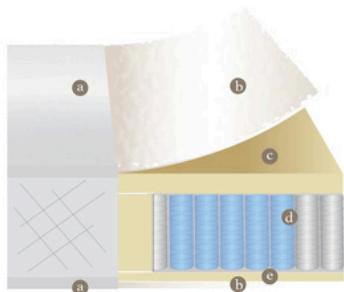
**MOLLE  
INDIPENDENTI**



**COVER  
FISSA**

### DESCRIZIONE

Cover in tessuto Jacquard  
Tessuto antiusura e antibatterico  
Imbottitura anallergica 500 gr./mq  
Molle indipendenti a 7 zone con rinforzo n. 270/mq



**CERNIERA UNIONE MATERASSI SINGOLI (SU RICHIESTA)**

MISURE DISPONIBILI

Lunghezza	190 - 195 - 200									
Larghezza	80	85	90	100	120	140	160	165/170	180	200

# DELUXE



COMFORT: **MEDIO - SOSTENUTO**

PORTANZA MATERASSO: **70 - 100 KG**

A M S ST

50 60 70 80 90 100 110 120

buono ottimo non consigliato

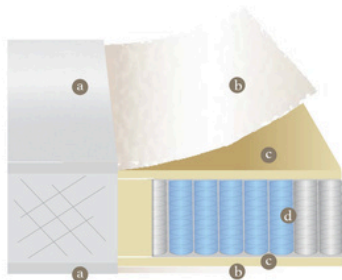
 **21 CM**

 **MOLLE INDIPENDENTI**

 **COVER FISSA**

## DESCRIZIONE

Cover in tessuto Jacquard  
Tessuto antiusura e antibatterico  
Imbottitura anallergica 500 gr./mq  
Molle indipendenti a 7 zone con rinforzo n. 270/mq



**CERNIERA UNIONE MATERASSI SINGOLI (SU RICHIESTA)**

MISURE DISPONIBILI

Lunghezza	190 - 195 - 200									
Larghezza	80	85	90	100	120	140	160	165/170	180	200

# EDISON MEMORY ROYALE



COMFORT: **MEDIO**

PORTANZA MATERASSO: **70 - 100 KG**

A M S ST

50 60 70 80 90 100 110 120


 **30 CM**

 **MOLLE INDIPENDENTI**

 **COVER FISSA E SFODERABILE**

## DESCRIZIONE

Cover in tessuto Ignitex® Deluxe  
Molle indipendenti n. 260/mq n. 800 (versione matrimoniale)  
Molle a 7 zone differenziate  
APS System con Top Box in water foam HR  
Memory foam FR bugnato con effetto massaggio  
Inserto in water foam HR  
Interposto in feltro ATM indeformabile  
Cover versione fissa (6 maniglie) sfoderabile su 2 lati (6 maniglie)



MISURE DISPONIBILI

Lunghezza	190 195 200									
Larghezza	80	85	90	100	120	140	160	165 - 170	180	

## EDISON MEMORY



COMFORT: **MEDIO**

A M S ST

PORTANZA MATERASSO: **70 - 100 KG**

50 60 70 80 90 100 110 120



26 CM



**MOLLE  
INDIPENDENTI**



**COVER FISSA E  
SFODERABILE**

### DESCRIZIONE

Cover in tessuto Ignitex® Deluxe  
Molle indipendenti n. 260/mq n. 800 (versione matrimoniale)  
Molleggio a 7 zone differenziate  
APS System con Top Box in water foam HR  
Memory foam FR bugnato con effetto massaggio  
Inserto in water foam HR  
Interposto in feltro ATM indeformabile  
Cover versione fissa (6 maniglie) sfoderabile su 2 lati (6 maniglie)

MISURE DISPONIBILI

Lunghezza	190 - 195 - 200								
Larghezza	80	85	90	100	120	140	160	165 - 170	180

## DARWIN ROYALE



COMFORT: **MEDIO - SOSTENUTO**

A M S ST

PORTANZA MATERASSO: **70 - 110 KG**

50 60 70 80 90 100 110 120



28 CM



**MOLLE  
INDIPENDENTI**



**COVER FISSA E  
SFODERABILE**

### DESCRIZIONE

Cover in tessuto Ignitex® Deluxe  
Molle indipendenti n. 260/mq n. 800 (versione matrimoniale)  
Molleggio a 7 zone differenziate  
APS System con Top Box in water foam HR  
Superficie di contatto in water foam HR ignifugo  
Inserto in water foam HR  
Interposto in feltro ATM indeformabile  
Cover versione fissa (6 maniglie) sfoderabile su 2 lati (6 maniglie)

MISURE DISPONIBILI

Lunghezza	190 195 200								
Larghezza	80	85	90	100	120	140	160	165 - 170	180



COMFORT: **MEDIO - SOSTENUTO**

PORTANZA MATERASSO: **70 - 110 KG**

A M S ST

50 60 70 80 90 100 110 120




**24 CM**



**MOLLE  
INDIPENDENTI**



**COVER FISSA E  
SFODERABILE**



**DESCRIZIONE**

Cover in tessuto Ignitex® Deluxe  
 Molle indipendenti n. 260/mq n. 800 (versione matrimoniale)  
 Molleggio a 7 zone differenziate  
 APS System con Top Box in water foam HR  
 Superficie di contatto in water foam HR ignifugo  
 Inserto in water foam HR  
 Interposto in feltro ATM indeformabile  
 Cover versione fissa (6 maniglie) sfoderabile su 2 lati (6 maniglie)

MISURE DISPONIBILI

Lunghezza	190 - 195 - 200								
Larghezza	80	85	90	100	120	140	160	165 - 170	180





HOSPITALITY  
2025

**Ignifughi certificati 1IM**

Prodotto in Italia




# MATERASSI

## Molle classiche Bonnel


**PROOFY SUITE**

COMFORT: **ACCOGLIENTE - MEDIO**



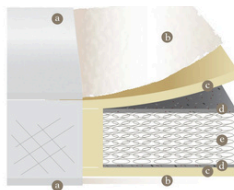
**PROOFY PLUS**

COMFORT: **MEDIO**



**PROOFY**

COMFORT: **MEDIO - SOSTENUTO**



**NEWTON 300**

COMFORT: **MEDIO - SOSTENUTO**



**NEWTON 200**

COMFORT: **MEDIO - SOSTENUTO**



# PROOFY SUITE



COMFORT: **ACCOGLIENTE - MEDIO**

A M S ST

PORTANZA MATERASSO: **60 - 90 KG**

50 60 70 80 90 100 110 120

buono ottimo non consigliato

 **28 CM**


 **MOLLE CLASSICHE**

 **COVER SFODERABILE**

## DESCRIZIONE

Cover in tessuto Jacquard  
Tessuto antiusura e antibatterico  
Imbottitura anallergica 500 gr./mq  
Feltro tecnoelastico 1100 gr./mq  
Molle classiche Bonnel (n. 133/mq)  
Topper incorporato  
Cerniera perimetrale

**CERNIERA UNIONE MATERASSI SINGOLI (SU RICHIESTA)**



MISURE DISPONIBILI

Lunghezza	190 - 195 - 200									
Larghezza	80	85	90	100	120	140	160	165/170	180	200

# PROOFY PLUS



COMFORT: **MEDIO**

A M S ST

PORTANZA MATERASSO: **70 - 100 KG**

50 60 70 80 90 100 110 120

buono ottimo non consigliato

 **25 CM**


 **MOLLE CLASSICHE**

 **COVER FISSA**

## DESCRIZIONE

Cover in tessuto Jacquard  
Tessuto antiusura e antibatterico  
Imbottitura anallergica 500 gr./mq  
Feltro tecnoelastico 1100 gr./mq  
Molle classiche Bonnel (n. 133/mq)

**CERNIERA UNIONE MATERASSI SINGOLI (SU RICHIESTA)**



MISURE DISPONIBILI

Lunghezza	190 - 195 - 200									
Larghezza	80	85	90	100	120	140	160	165/170	180	200



COMFORT: **MEDIO - SOSTENUTO**

PORTANZA MATERASSO: **70 - 100 KG**

A M S ST

50 60 70 80 90 100 110 120

buono ottimo non consigliato

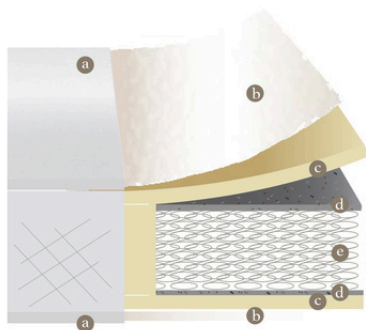
 **21 CM**

 **MOLLE INDIPENDENTI**

 **COVER FISSA**

**DESCRIZIONE**

Cover in tessuto Jacquard  
Tessuto antiusura e antibatterico  
Imbottitura anallergica 500 gr./mq  
Feltro tecnoelastico 1100 gr./mq  
Molle classiche Bonnel (n. 133/mq)



**CERNIERA UNIONE MATERASSI SINGOLI (SU RICHIESTA)**

MISURE DISPONIBILI

Lunghezza	190 - 195 - 200									
Larghezza	80	85	90	100	120	140	160	165/170	180	200



COMFORT: **MEDIO - SOSTENUTO**

PORTANZA MATERASSO: **70 - 110 KG**

A M S ST

50 60 70 80 90 100 110 120


 **22 CM**

 **MOLLE CLASSICHE**

 **COVER FISSA**

**DESCRIZIONE**

Cover in tessuto Ignitex® Executive  
Molle Small Bonnel n. 210/mq n. 600  
APS System con Top Box in water foam HR  
Superficie di contatto in water foam HR ignifugo  
Interposto in feltro ATM indeformabile  
Cover versione fissa (4 maniglie)



MISURE DISPONIBILI

Lunghezza	190 195 200									
Larghezza	80	85	90	100	120	140	160	165 - 170	180	

COMFORT: **MEDIO - SOSTENUTO**

A M S ST

PORTANZA MATERASSO: **70 - 100 KG**


50 60 70 80 90 100 110 120

buono ottimo non consigliato

 **22 CM**

 **MOLLE CLASSICHE**

 **COVER FISSA**



## DESCRIZIONE

Cover in tessuto Ignitex® Executive  
 Molle Small Bonnel n. 152/mq n. 400  
 APS System con Top Box in water foam HR  
 Superficie di contatto in water foam HR  
 ignifugo  
 Interposto in feltro ATM indeformabile  
 Cover versione fissa (4 maniglie)

## MISURE DISPONIBILI


Lunghezza	190 - 195 - 200								
Larghezza	80	85	90	100	120	140	160	165 - 170	180



HOSPITALITY  
2025

**Ignifughi certificati 1IM**

Prodotto in Italia



# MATERASSI

## Schiumati

**SUPERIOR SUITE** COMFORT: **ACCOGLIENTE - MEDIO**



**SUPERIOR PLUS** COMFORT: **MEDIO**



**SUPERIOR** COMFORT: **MEDIO - SOSTENUTO**



**GUMMY** COMFORT: **MEDIO - SOSTENUTO**



**ECOFOAM** COMFORT: **MEDIO - SOSTENUTO**



**ARCHIMEDE** COMFORT: **MEDIO**



**STEEL 7 ZONE** COMFORT: **MEDIO**



**STEEL** COMFORT: **MEDIO**



**SIRIO** COMFORT: **MEDIO**



# SUPERIOR SUITE



COMFORT: **ACCOGLIENTE - MEDIO**

A M S ST

PORTANZA MATERASSO: **60 - 90 KG**

50 60 70 80 90 100 110 120

buono ottimo non consigliato



26 CM



MEMORY




COVER  
SFODERABILE

## DESCRIZIONE

Cover in tessuto Jacquard  
Tessuto antiusura e antibatterico  
Imbottitura anallergica 300 gr./mq  
3 strati di memory ignifugo a portanza diff.  
Cerniera perimetrale

**CERNIERA UNIONE MATERASSI SINGOLI (SU RICHIESTA)**



MISURE DISPONIBILI

Lunghezza	190 - 195 - 200									
Larghezza	80	85	90	100	120	140	160	165/170	180	200

# SUPERIOR PLUS



COMFORT: **MEDIO**

A M S ST

PORTANZA MATERASSO: **70 - 100 KG**

50 60 70 80 90 100 110 120

buono ottimo non consigliato



24 CM



MEMORY




COVER  
FISSA

## DESCRIZIONE


Cover in tessuto Jacquard  
Tessuto antiusura e antibatterico  
Imbottitura anallergica 300 gr./mq  
3 strati di memory ignifugo a portanza diff.

**CERNIERA UNIONE MATERASSI SINGOLI (SU RICHIESTA)**



MISURE DISPONIBILI

Lunghezza	190 - 195 - 200									
Larghezza	80	85	90	100	120	140	160	165/170	180	200



COMFORT: **MEDIO - SOSTENUTO**

A M S ST

PORTANZA MATERASSO: **70 - 100 KG**

50 60 70 80 90 100 110 120

buono ottimo non consigliato



22 CM



MEMORY



COVER  
FISSA


## DESCRIZIONE

Cover in tessuto Jacquard  
Tessuto antiusura e antibatterico  
Imbottitura anallergica 300 gr./mq  
2 strati di memory ignifugo a portanza diff.

**CERNIERA UNIONE MATERASSI SINGOLI (SU RICHIESTA)**

MISURE DISPONIBILI

Lunghezza	190 - 195 - 200									
Larghezza	80	85	90	100	120	140	160	165/170	180	200



COMFORT: **MEDIO - SOSTENUTO**

A M S ST

PORTANZA MATERASSO: **70 - 110 KG**

50 60 70 80 90 100 110 120

buono ottimo non consigliato



20 CM



MEMORY



COVER  
FISSA

## DESCRIZIONE

Cover in tessuto Jacquard  
Tessuto antiusura e antibatterico  
Imbottitura anallergica 300 gr./mq  
1 strato di memory ignifugo

**CERNIERA UNIONE MATERASSI SINGOLI (SU RICHIESTA)**

MISURE DISPONIBILI

Lunghezza	190 - 195 - 200									
Larghezza	80	85	90	100	120	140	160	165/170	180	200



COMFORT: **MEDIO - SOSTENUTO**

A M S ST

PORTANZA MATERASSO: **70 - 110 KG**

50 60 70 80 90 100 110 120

buono ottimo non consigliato

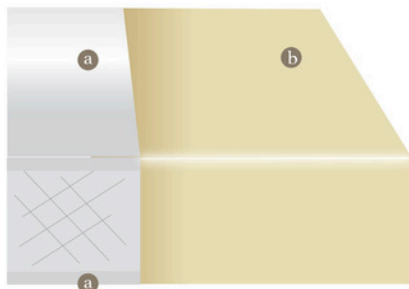
12 CM  
14 CM  
16 CM  
20 CM



MEMORY



COVER  
FISSA



## DESCRIZIONE

Cover in tessuto Jacquard  
1 strato di memory ignifugo

MISURE DISPONIBILI

Lunghezza	190 - 195 - 200									
Larghezza	80	85	90	100	120	140	160	165/170	180	200



COMFORT: **MEDIO**

A M S ST

PORTANZA MATERASSO: **70 - 100 KG**

50 60 70 80 90 100 110 120

buono ottimo non consigliato

18 CM  
20 CM  
22 CM



MEMORY



COVER  
SFODERABILE



## DESCRIZIONE

Cover in tessuto Ignitex® Executive  
Struttura in water foam HR ignifugo  
Lavorazione bugnata ad effetto massaggio  
Memory foam ignifugo  
Cover versione sfoderabile

MISURE DISPONIBILI

Lunghezza	190 195 200									
Larghezza	80	85	90	100	120	140	160	165 - 170	180	



# STEEL 7 ZONE



COMFORT: **MEDIO**

A M S ST

PORTANZA MATERASSO: **70 - 100 KG**

50 60 70 80 90 100 110 120

buono ottimo non consigliato

18 CM  
20 CM  
22 CM




MEMORY



COVER  
SFODERABILE

## DESCRIZIONE

Cover in tessuto Ignitex® Executive  
Struttura in water foam HR ignifugo  
Superficie di contatto a micro onde  
Cover versione sfoderabile



### MISURE DISPONIBILI

Lunghezza	190 195 200								
Larghezza	80	85	90	100	120	140	160	165 - 170	180

# STEEL



COMFORT: **MEDIO**

A M S ST

PORTANZA MATERASSO: **70 - 100 KG**

50 60 70 80 90 100 110 120

buono ottimo non consigliato

18 CM  
20 CM  
22 CM



MEMORY



COVER  
SFODERABILE

## DESCRIZIONE

Cover in tessuto Ignitex® Executive  
Struttura in water foam HR ignifugo  
Cover versione sfoderabile



### MISURE DISPONIBILI

Lunghezza	190 195 200								
Larghezza	80	85	90	100	120	140	160	165 - 170	180



COMFORT: **MEDIO**

A M S ST

PORTANZA MATERASSO: **70 - 100 KG**

50 60 70 80 90 100 110 120

buono ottimo non consigliato

 16 CM  
18 CM  
20 CM

 **MEMORY**

 **COVER SFODERABILE**



**DESCRIZIONE**

Cover in tessuto Ignitex® Executive  
Struttura in water foam HR ignifugo

MISURE DISPONIBILI


Lunghezza	190 195 200								
Larghezza	80	85	90	100	120	140	160	165 - 170	180



HOSPITALITY  
2025

**Ignifughi certificati 1IM**

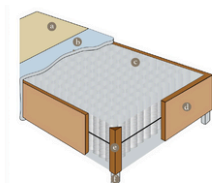
Prodotto in Italia



# Basi letto

## SOMMIER

Con struttura a molle indipendenti  
With independent spring structure



## RETI





HOSPITALITY  
2025

**Ignifughi certificati 1M**

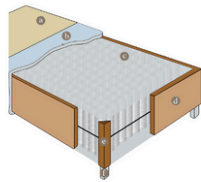
Prodotto in Italia



# Sommier

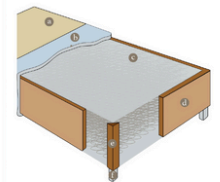
## TOP SUITE

Con struttura a molle indipendenti  
With independent spring structure



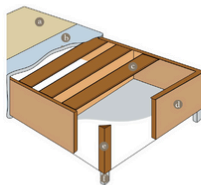
## COMFORT

Con struttura a Molle borse  
With Borell coil structure



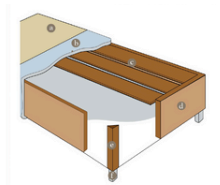
## DOGALETTO

Con struttura a doghe  
With slat structure



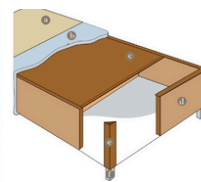
## TECHNO BUSINESS

Con tavola in legno di abete  
With fir wood slats



## TECHNO BASE

Con pannello rigido in truciolare  
With rigid particleboard surface



## TOP SUITE



### FASCIA LATERALE



### SUPPORTO

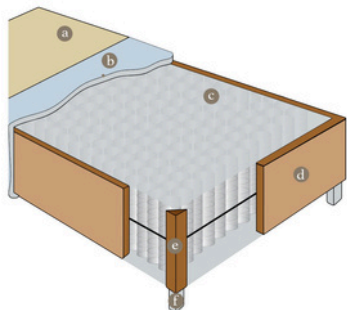


### RIVESTIMENTO



### DESCRIZIONE

Tessuto autoestinguente  
 Imbottitura in schiuma ecologica autoestinguente  
 Box di molle insacchettate  
 Struttura in multistrato  
 Rinforzo angolare in legno massello  
 Piede in pvc



### MISURE DISPONIBILI

Lunghezza	190 195 200								
Larghezza	80	85	90	100	120	140	160	165 - 170	180

## COMFORT



### FASCIA LATERALE



### SUPPORTO

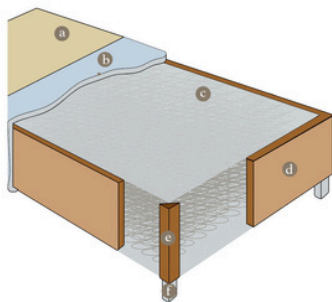


### RIVESTIMENTO



### DESCRIZIONE

Tessuto autoestinguente  
 Imbottitura in schiuma ecologica autoestinguente  
 Box di molle classiche Bonnell  
 Struttura in multistrato  
 Rinforzo angolare in legno massello  
 Piede in pvc



### MISURE DISPONIBILI

Lunghezza	190 195 200								
Larghezza	80	85	90	100	120	140	160	165 - 170	180

## DOGALETTO



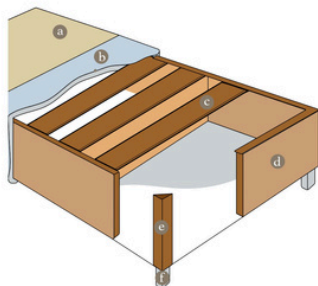
### FASCIA LATERALE



### SUPPORTO



### RIVESTIMENTO



### DESCRIZIONE

Tessuto autoestinguente  
 Imbottitura in schiuma ecologica autoestinguente  
 Doghe in legno multistrato di faggio  
 Struttura in multistrato  
 Rinforzo angolare in legno massello  
 Piede in pvc

#### MISURE DISPONIBILI

Lunghezza	190 195 200								
Larghezza	80	85	90	100	120	140	160	165 - 170	180

## TECHNO BUSINESS



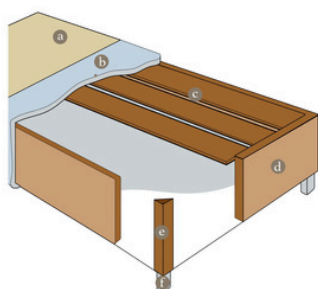
### FASCIA LATERALE



### SUPPORTO



### RIVESTIMENTO



### DESCRIZIONE

Tessuto autoestinguente  
 Imbottitura in schiuma ecologica autoestinguente  
 Tavole in legno di abete  
 Struttura in multistrato  
 Rinforzo angolare in legno massello  
 Piede in pvc

#### MISURE DISPONIBILI

Lunghezza	190 - 195 - 200									
Larghezza	80	85	90	100	120	140	160	165/170	180	200



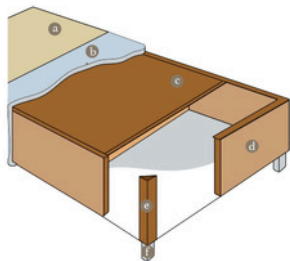
## FASCIA LATERALE



## SUPPORTO



## RIVESTIMENTO



## DESCRIZIONE

Tessuto autoestinguente  
 Imbottitura in schiuma ecologica autoestinguente  
 Pannello in truciolare  
 Struttura in multistrato  
 Rinforzo angolare in legno massello  
 Piede in pvc

### MISURE DISPONIBILI

Lunghezza	190 - 195 - 200									
Larghezza	80	85	90	100	120	140	160	165/170	180	200

## VARIANTI COLORI RIVESTIMENTI IN ECO PELLE

BORDEAUX




BORDEAUX



FANGO



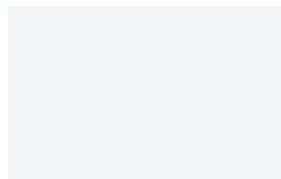
BEIGE



BLU



GHIACCIO



### OPZIONI

Su richiesta è possibile:

- realizzare i sommier con il rivestimento sfoderabile
- realizzare il rivestimento dei sommier con il tessuto fornito dal cliente

## VARIANTI COLORI RIVESTIMENTI IN TESSUTO

COD. 602



COD. 400



COD. 605



COD. 403



COD. 405



COD. 705



### OPZIONI

Su richiesta è possibile:

- realizzare i sommier con il rivestimento sfoderabile
- realizzare il rivestimento dei sommier con il tessuto fornito dal cliente

# OPZIONI

---



## PIEDINI PVC



12 CM

## TIPOLOGIA



N. 2 FISSI  
N. 2 CON RUOTA

## DESCRIZIONE

Tutti i sommier sono comprensivi di n. 4 piedini in pvc di cui n. 2 fissi e n. 2 con rotella direzionale



## PIEDINI IN LEGNO



12 CM

## TIPOLOGIA



N. 4 CONICI

## DIAMETRO



60 Ø

## DESCRIZIONE

A scelta opzionali n. 4 piedini conici in legno



## GANCI UNIONE SOMMIER



60 Ø



N. 2

## DESCRIZIONE

A scelta opzionali n. 2 ganci per unire i sommier





HOSPITALITY  
2025

Prodotto in Italia



# Reti Metallo

## COMBINATA



## HOTEL



## FIX



## GREY



## ASIA



## ESTRAIBILE / PIEGHEVOLE



## COMBINATA - CON ALZATE A MOTORE E MANUALI



### ALTEZZA TELAIO



5 CM

### SEZIONE TELAIO



5 CM X 3 CM

### SUPPORTO



DOGHE CON  
CORSORI

### DESCRIZIONE

Telaio in metallo con angoli arrotondati  
Alzate manuali o a motore con telecomando  
Listelli in legno di faggio multistrato  
Cursori per regolazione nella zona lombare



### MISURE DISPONIBILI

Lunghezza	190 195 200							
Larghezza	80	85	90	100	120	160	165 - 170	180

## COMBINATA - FISSA



### ALTEZZA TELAIO



5 CM

### SEZIONE TELAIO



5 CM X 3 CM

### SUPPORTO



DOGHE CON  
CORSORI

### DESCRIZIONE

Telaio in metallo con angoli arrotondati  
Versione fissa  
Listelli in legno di faggio multistrato  
Cursori per regolazione nella zona lombare

### MISURE DISPONIBILI

Lunghezza	190 195 200								
Larghezza	80	85	90	100	120	140	160	165 - 170	180

## FIX



### ALTEZZA TELAIO



4 CM

### SEZIONE TELAIO



4 CM X 3 CM

### SUPPORTO



DOGHE

### DESCRIZIONE

Telaio in acciaio con angoli  
Listelli in legno di faggio multistrato

### MISURE DISPONIBILI

Lunghezza	190 195 200						
Larghezza	80	85	90	120	140	160	165 - 170

## HOTEL



### ALTEZZA TELAIO



8 CM

### SEZIONE TELAIO



8 CM X 3 CM

### SUPPORTO



DOGHE CON  
CORSORI

### DESCRIZIONE

Telaio in metallo con angoli arrotondati  
Versione fissa  
Listelli in legno di faggio multistrato

### MISURE DISPONIBILI

Lunghezza	190 195 200						
Larghezza	80	85	90	120	160		

## ASIA



### ALTEZZA TELAIO



### SEZIONE TELAIO



### SUPPORTO



### DESCRIZIONE

Telaio in metallo con angoli  
Listelli in legno di faggio multistrato  
Piedini richiudibili  
Rotelle direzionali

La doga è fornita senza materasso  
Misura materasso 80 x 190 (da abbinare)

#### MISURE DISPONIBILI

Lunghezza	190
Larghezza	80

## GREY



### ALTEZZA TELAIO



### SEZIONE TELAIO



### SUPPORTO



### DESCRIZIONE

Telaio in metallo a castello  
Listelli in legno di faggio multistrato

La doga è fornita senza materassi  
Misura materasso 80 x 190 (da abbinare)

#### MISURE DISPONIBILI

Lunghezza	205
Larghezza	85
Altezza	152

# ESTRAIBILE / PIEGHEVOLE



## ALTEZZA TELAIO



4 CM

## SEZIONE TELAIO



4 CM X 3 CM

## SUPPORTO



DOGHE

## DESCRIZIONE

Telaio in metallo con angoli  
Listelli in legno di faggio multistrato  
Piedini richiudibili con rotelle

Misure ingombro  
Rete chiusa 30 x 80 x 102  
Rete aperta 80 x 200 x 30

La dogia è fornita senza materasso  
Misura materasso 80 x 190 (da abbinare)

## MISURE DISPONIBILI

Lunghezza	190
Larghezza	80



HOSPITALITY  
2025

**Ignifughi certificati 1IM**

Prodotto in Italia



# Topper

**MEMORY**



**FIBRA**



## TOPPER - MEMORY FR 5



### DESCRIZIONE

Memory foam FR  
Cover sfoderabile Ignitex® Executive  
Elastici sugli angoli

MISURE DISPONIBILI

Lunghezza	190 195 200								
Larghezza	80	85	90	100	120	140	160	165-170	180

## TOPPER - MEMORY PLUS



### DESCRIZIONE

Memory foam  
Tessuto Jacquard autoestinguente  
Imbottitura anallergica 150 gr./mq  
Elastici negli angoli

MISURE DISPONIBILI

Lunghezza	190 195 200									
Larghezza	80	85	90	100	120	140	160	165-170	180	200

## TOPPER - MEMORY



### DESCRIZIONE

Memory foam  
Tessuto Jacquard autoestinguente  
Imbottitura anallergica 150 gr./mq  
Elastici negli angoli

MISURE DISPONIBILI

Lunghezza	190 195 200									
Larghezza	80	85	90	100	120	140	160	165-170	180	200

## TOPPER - MEMORY FR 4



### DESCRIZIONE

Memory foam FR  
Cover sfoderabile Ignitex® Deluxe  
Elastici sugli angoli

MISURE DISPONIBILI

Lunghezza	190 195 200								
Larghezza	80	85	90	100	120	140	160	165-170	180

## TOPPER - FIBRA PLUS



### DESCRIZIONE

Memory foam  
Tessuto Jacquard autoestinguente  
Imbottitura anallergica 900 gr./mq  
Elastici negli angoli

MISURE DISPONIBILI

Lunghezza	190 195 200									
Larghezza	80	85	90	100	120	140	160	165-170	180	200

## TOPPER - FIBRA



### DESCRIZIONE

Memory foam  
Tessuto Jacquard autoestinguente  
Imbottitura anallergica 450 gr./mq  
Elastici negli angoli

MISURE DISPONIBILI

Lunghezza	190 195 200									
Larghezza	80	85	90	100	120	140	160	165-170	180	200



# TOPPER - SOFT FR 4




## DESCRIZIONE

Memory foam FR  
Cover sfoderabile Ignitex® Deluxe  
Elastici sugli angoli

## MISURE DISPONIBILI


Lunghezza	190 195 200								
Larghezza	80	85	90	100	120	140	160	165-170	180



HOSPITALITY  
2025

**Ignifughi certificati 1M**

Prodotto in Italia




# Cuscini

**SCHIUMATI**

**CLASSICI**



## MARCONI CLASSICO



 12 CM  
14 CM

 MEMORY

 COVER  
SFODERABILE

### DESCRIZIONE

Memory in water foam FR  
Federa Ignitex® con zip

#### MISURE DISPONIBILI

Lunghezza	73
Larghezza	43
Altezza	12 /14

## MARCONI ANATOMICO



 11 CM  
13 CM

 MEMORY

 COVER  
SFODERABILE


### DESCRIZIONE

Memory in water foam FR  
Federa Ignitex® con zip

#### MISURE DISPONIBILI

Lunghezza	73
Larghezza	43
Altezza	11 /13

## MARCONI ERGONOMICO



 8 CM

 MEMORY

 COVER  
SFODERABILE

### DESCRIZIONE

Memory in water foam FR  
Federa Ignitex® con zip

#### MISURE DISPONIBILI

Lunghezza	73
Larghezza	43
Altezza	8

## SWEET DREAMS



**FORMA  
CLASSICA**



**MICRO  
SFERE**



**COVER  
FISSA**

### DESCRIZIONE

Fodera fissa Trevira® CS  
Imbottitura in poliestere a microsfere gr. 800



### MISURE DISPONIBILI

Lunghezza	80
Larghezza	50

## STOP FIRE



**FORMA  
CLASSICA**



**POLIESTERE**



**COVER  
FISSA**

### DESCRIZIONE

Fodera fissa Trevira® CS  
Imbottitura in poliestere gr. 700



### MISURE DISPONIBILI

Lunghezza	80
Larghezza	50

## ANTI FIAMMA



**FORMA  
CLASSICA**



**POLIESTERE**



**COVER  
FISSA**

### DESCRIZIONE

Fodera fissa in poliestere FR  
Imbottitura in poliestere gr. 700



### MISURE DISPONIBILI

Lunghezza	80
Larghezza	50



**FORMA  
CLASSICA**



**PIUMA  
PIUMINO**



**COVER  
FISSA**

**DESCRIZIONE**

Fodera fissa in cotone ignifugato  
Imbottitura in piuma 80% piumino 20% gr. 850



MISURE DISPONIBILI

Lunghezza	80
Larghezza	50



HOSPITALITY  
2025

**Ignifughi certificati 1IM**

Prodotto in Italia



# Protezione materassi e cuscini

**COPRIMATERASSI**



**COPRICUSCINI**



## COPRIMATERASSO - CHIARA



### TIPOLOGIA



**CON ELASTICO  
PERIMETRALE**



### DESCRIZIONE

Coprimaterasso  
100% poliestere Trevira ® CS  
A cappuccio con fascia ed elastico perimetrale

#### MISURE DISPONIBILI

Lunghezza	195		
Larghezza	85	120	165

## COPRIMATERASSO - SANITARIO



### TIPOLOGIA



**CON ELASTICO  
PERIMETRALE**

### TESSUTO



**IMPERMEABILE**


### DESCRIZIONE

Coprimaterasso  
100% poliestere FR + poliuretano FR  
Impermeabile  
A cappuccio con fascia ed elastico perimetrale

#### MISURE DISPONIBILI

Lunghezza	195		
Larghezza	85	120	165

## COPRIMATERASSO - SENSITIVE



### TIPOLOGIA



**CON ELASTICO  
PERIMETRALE**

### TESSUTO



**IMPERMEABILE**

### DESCRIZIONE

Coprimaterasso  
100% Lyocell + poliuretano (275 gr./mq)  
Impermeabile  
A cappuccio con fascia ed elastico perimetrale

#### MISURE DISPONIBILI

Lunghezza	195		
Larghezza	85	120	165

## COPRIMATERASSO - SANIPLUS



### TIPOLOGIA



**CON ELASTICO PERIMETRALE**

### TESSUTO



**IMPERMEABILE**

### DESCRIZIONE

Coprimaterasso  
80% cotone 20% poliestere jersey spugna + poliuretano (180 gr./mq)  
A cappuccio con fascia ed elastico perimetrale

#### MISURE DISPONIBILI

Lunghezza	195		
Larghezza	85	120	165

## COPRIMATERASSO - SANITARIO



### TIPOLOGIA



**CON ELASTICO PERIMETRALE**

### TESSUTO



**IMPERMEABILE**

### DESCRIZIONE

Coprimaterasso  
80% cotone 20% poliestere jersey spugna + PVC (300 gr./mq)  
Impermeabile  
A cappuccio con fascia ed elastico perimetrale

#### MISURE DISPONIBILI

Lunghezza	195		
Larghezza	85	120	165

## COPRIMATERASSO - BARCELLONA



### TIPOLOGIA



**CON ELASTICO PERIMETRALE**

### TESSUTO



**IMPERMEABILE**

### DESCRIZIONE

Coprimaterasso  
80% cotone 20% poliestere jersey spugna + PVC (200 gr./mq)  
Impermeabile  
A cappuccio con fascia ed elastico perimetrale

#### MISURE DISPONIBILI

Lunghezza	195		
Larghezza	85	120	165



## COPRICUSCINO - CHIARA



### TIPOLOGIA

 **CON CERNIERA**



### DESCRIZIONE

Copricuscino  
100% poliestere Trevira ® CS  
A cappuccio con fascia ed elastico perimetrale

#### MISURE DISPONIBILI

Lunghezza	80
Larghezza	50

## COPRICUSCINO - SANITARIO



### TIPOLOGIA

 **CON CERNIERA**

### TESSUTO

 **IMPERMEABILE**

### DESCRIZIONE

Copricuscino  
100% poliestere FR + poliuretano FR  
Impermeabile  
A cappuccio con fascia ed elastico perimetrale

#### MISURE DISPONIBILI

Lunghezza	80
Larghezza	50

## COPRICUSCINO - SENSITIVE



### TIPOLOGIA

 **CON CERNIERA**

### TESSUTO

 **IMPERMEABILE**

### DESCRIZIONE

Copricuscino  
100% Lyocell + poliuretano (275 gr./mq)  
Impermeabile  
A cappuccio con fascia ed elastico perimetrale

#### MISURE DISPONIBILI

Lunghezza	80
Larghezza	50

## COPRICUSCINO - SANIPLUS

---



### TIPOLOGIA



**CON CERNIERA**

### TESSUTO



**IMPERMEABILE**

### DESCRIZIONE

Copricuscino  
80% cotone 20% poliestere jersey spugna + poliuretano (180 gr./mq)  
A cappuccio con fascia ed elastico perimetrale

#### MISURE DISPONIBILI

Lunghezza	80
Larghezza	50

## COPRICUSCINO - SANITARIO

---



### TIPOLOGIA



**CON CERNIERA**

### TESSUTO



**IMPERMEABILE**

### DESCRIZIONE

Copricuscino  
80% cotone 20% poliestere jersey spugna + PVC (300 gr./mq)  
Impermeabile  
A cappuccio con fascia ed elastico perimetrale

#### MISURE DISPONIBILI

Lunghezza	80
Larghezza	50

## COPRICUSCINO - BARCELLONA

---



### TIPOLOGIA



**CON CERNIERA**

### TESSUTO



**IMPERMEABILE**

### DESCRIZIONE

Copricuscino  
80% cotone 20% poliestere jersey spugna + PVC (200 gr./mq)  
Impermeabile  
A cappuccio con fascia ed elastico perimetrale

#### MISURE DISPONIBILI


Lunghezza	80
Larghezza	50



HOSPITALITY  
2025


**Ignifughi certificati 1IM**

Prodotto in Italia



# Trapunte e coperte

**TRAPUNTE**



**COPERTE**





## TIPOLOGIA



**MICROFIBRA**

## DESCRIZIONE

Tessuto esterno in microfibra  
Imbottitura interna 300 gr./mq  
Colore bianco

### MISURE DISPONIBILI

Lunghezza	250	200
Larghezza	200	155



## TIPOLOGIA



**LANA**

## DESCRIZIONE

60% lana  
450 gr./mq  
Colore beige

### MISURE DISPONIBILI

Lunghezza	250	210
Larghezza	210	150

# Contatti

RENATO DI ROSA - 3459370648

Nova srl

Showroom - Via Strà n. 63 - Caldiero - 37042 - VR

[novaita.it](http://novaita.it)

[info@novaita.it](mailto:info@novaita.it)

